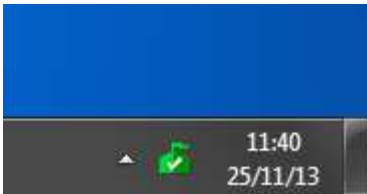


Comment désactiver temporairement votre antivirus ?

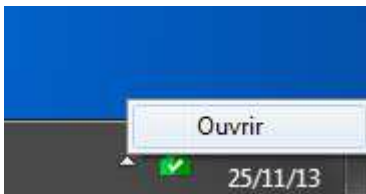
Nous vous conseillons de désactiver provisoirement l'antivirus installé sur votre ordinateur afin d'éviter tout blocage lors de l'installation ou de la migration de Topaze, mais également pour éviter à l'antivirus d'intervenir lors de vos télétransmissions et de risquer de les endommager.

WINDOWS DEFENDER

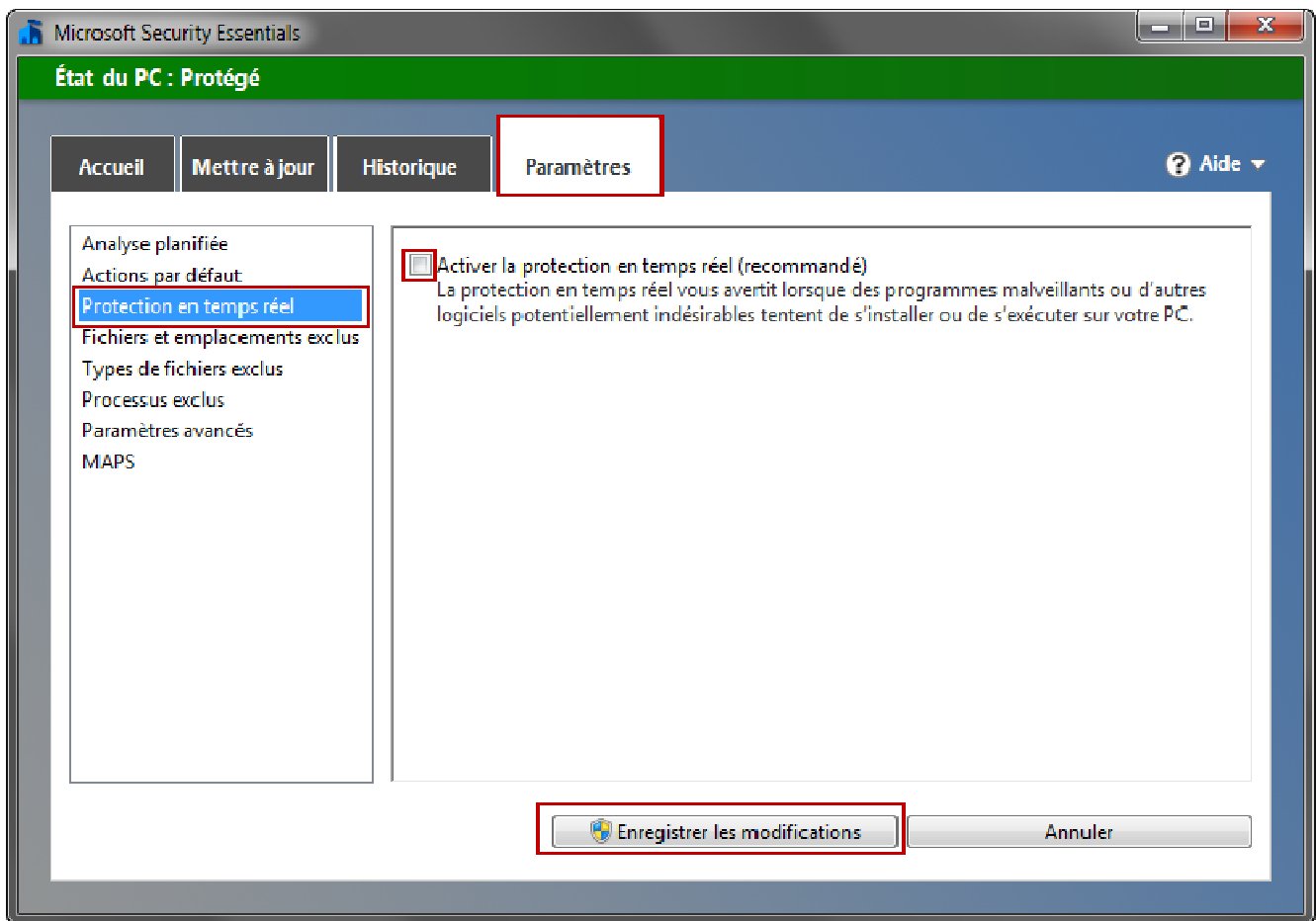
Par défaut, l'icône de l'antivirus se trouve en bas à droite de votre écran, à côté de l'horloge.



Faites un clic droit sur l'icône de l'antivirus et cliquez sur le mot « Ouvrir ».



Une nouvelle fenêtre va apparaître, cliquez sur l'onglet « Paramètres », puis sur la phrase « Protection en temps réel », décochez ensuite la case intitulée « Activer la protection en temps réel ». Cliquez enfin sur le bouton « Enregistrer les modifications » en bas de la fenêtre.



Vous pouvez vérifier que l'antivirus est bien désactivé si l'icône de l'antivirus a changé.

